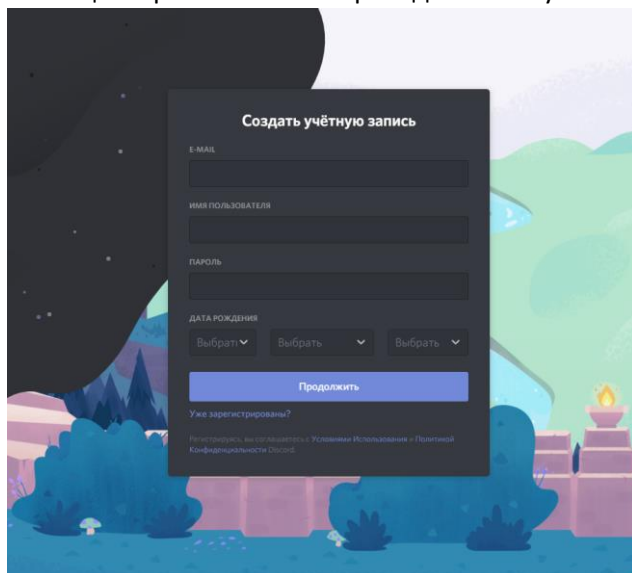


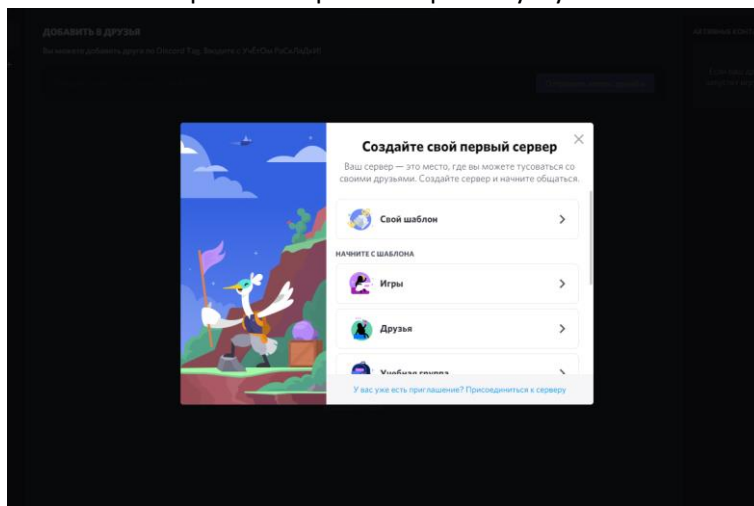
Инструкция по регистрации в Discord для участия в конференции

Для того чтобы принять участие в постерных сессиях, которые будут проходить онлайн на Discord-сервере конференции вам необходимо следовать дальнейшим шагам:

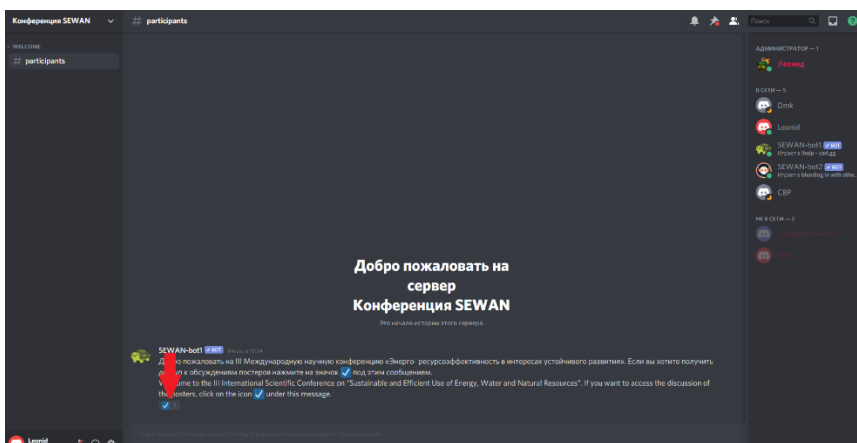
1. Если вы не зарегистрированы на сайте discord.com, пройдите регистрацию по ссылке: <https://discord.com/register>, если у вас уже есть аккаунт войдите в него через сайт или с помощью приложения и переходите к шагу 3.



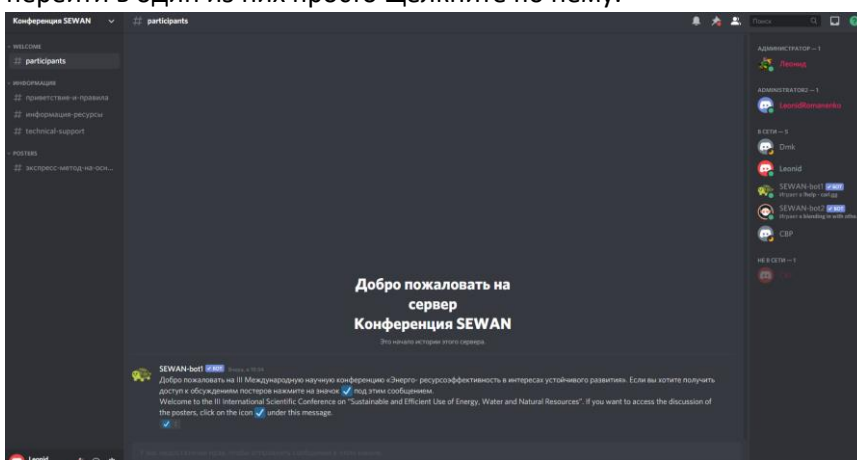
2. После прохождения регистрации вы увидите представленное ниже сообщение, закройте его нажав на крестик в правом верхнем углу.



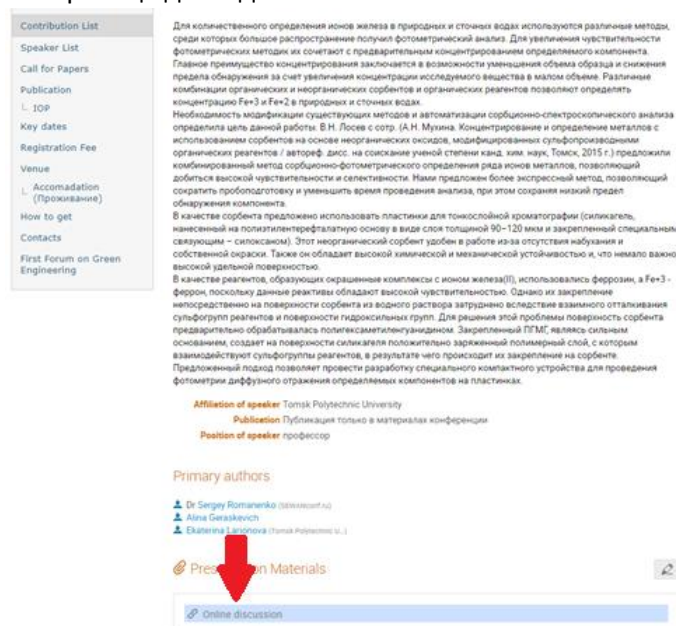
3. Для того, чтобы стать участником конференции перейдите по ссылке: <https://discord.gg/uHRnXBaVtG> и нажмите на значок галочки под сообщением.



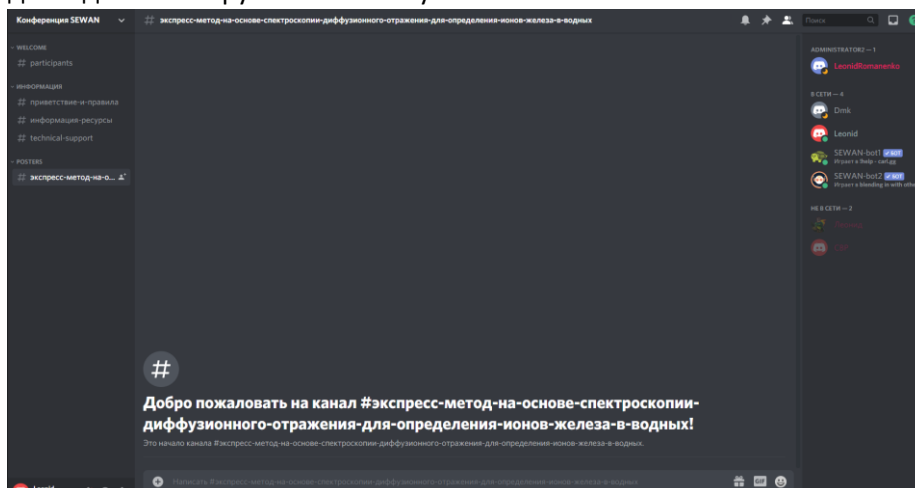
4. Слева у вас должен будет появиться список доступных вам текстовых каналов, чтобы перейти в один из них просто щёлкните по нему.



5. Чтобы принять участие в обсуждении постерного доклада либо перейдите в текстовый канал из категории «Posters» с аналогичным докладу названием на discord-сервере конференции, либо зайдите на страницу доклада на сайте sewanconf.ru через раздел «Contribution List» кликнув на кнопку «Online discussion» в разделе «Presentation Materials» на странице доклада.



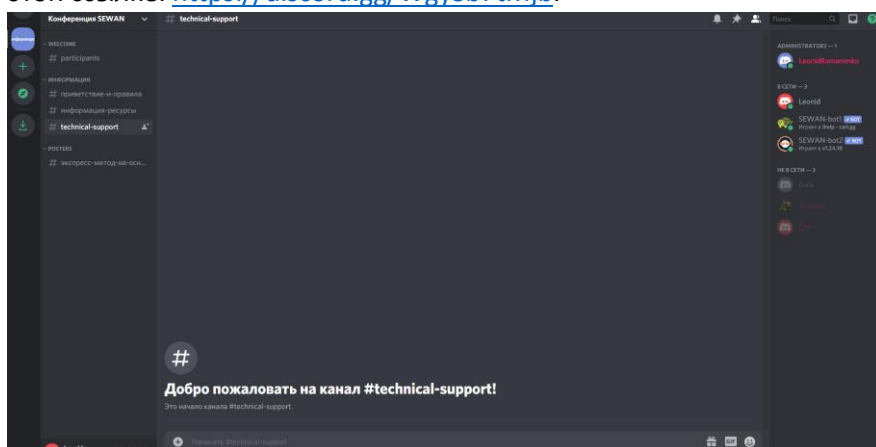
6. В открывшемся тестовом канале вы можете задать любые вопросы касательно темы доклада его автору и там же получить на них ответы.



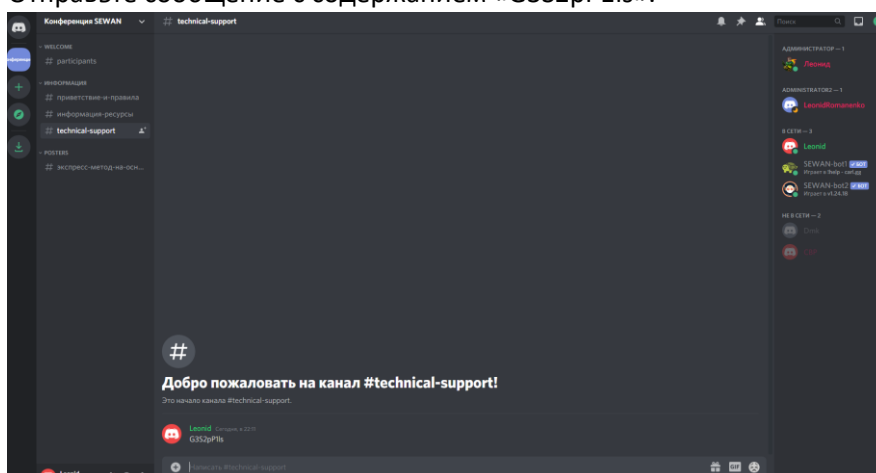
Инструкция по получению статуса докладчика на discord-сервере конференции

Онлайн постерные сессии будут происходить на discord-сервере конференции в текстовых каналах. Для обсуждения каждого доклада будут созданы отдельные каналы. Для того чтобы получить расширенный список прав на сервере и статус докладчика, вы должны сначала выполнить все шаги из «Инструкции по регистрации в Discord для участия в конференции», а затем выполнить следующие шаги:

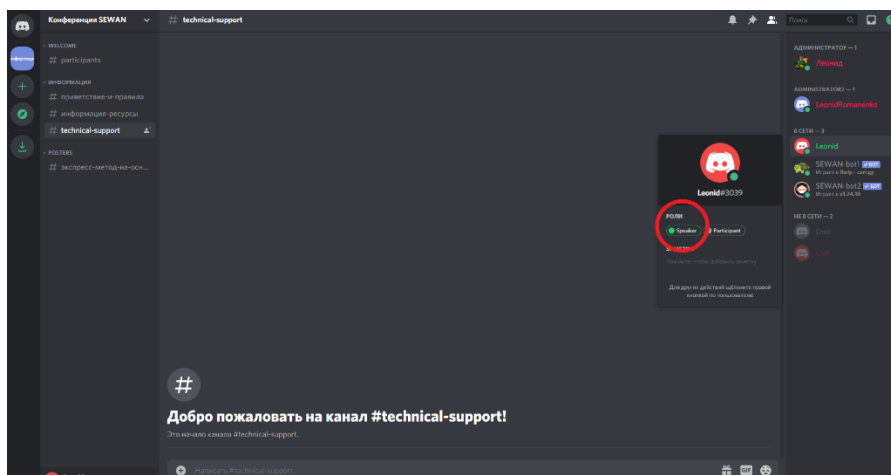
1. Перейдите в текстовый канал с названием «technical-support» через список каналов или по этой ссылке: <https://discord.gg/WgySb7tMjb>.



2. Отправьте сообщение с содержанием «G3S2pP1s».



3. Сообщение будет автоматически удалено из канала, а цвет вашего имени измениться на зелёный.



4. Поздравляем, вы получили статус «докладчика»!

5. Напишите в каналах своих постерных докладов приветственное сообщение с указанием того на какую тему этот доклад и как к вам обращаться.
Пример сообщения: «Добро пожаловать в канал с обсуждением постерного доклада по теме „Получение статуса докладчика на Discord-сервере конференции“. Здесь вы можете задать свои вопросы по теме, а я, Романенко Леонид Сергеевич, постараюсь на них ответить».